

KIESLECT

Jam Tangan Pintar Kieslect Manual Pengguna Siri Balancs



Dapatkan manual dalam
lebih banyak bahasa

NOTA:

1. Syarikat kami berhak untuk mengubah suai kandungan manual ini tanpa notis awal. Adalah normal bahawa beberapa fungsi mungkin berbeza dalam beberapa versi perisian.
2. Sila baca manual ini dengan teliti sebelum menggunakan jam tangan.
3. Sebelum menggunakan jam tangan ini, anda perlu menyambungkan APP untuk menyegerakkan masa dan menetapkan maklumat peribadi anda.
4. Produk ini menyokong kalis air peringkat IP68, tidak sesuai untuk berenang dan menyelam laut dalam. Air panas, teh dan cecair menghakis lain merosakkan jam tangan, dan tidak akan dapat menikmati jaminan produk dan perkhidmatan penyelenggaraan percuma.

01 Penampilan & Pengecasan



Fungsi Butang

Projek	Tekan sekali	Tekan dua kali	Tekan lama	Berpusing
Butang atas	Nyalakan / Matikan skrin / Kembali	SOS	Hidupkan / Matikan	Tukar wajah jam / Halaman atas dan bawah / Pelarasan kecerahan dan kelantangan
Butang bawah	Nyalakan skrin / Senaman	/	/	/

* Sila imbas kod QR pada penutup untuk melihat fungsi butang tertentu.

Petua:

1. Cas tidak kurang dari 2 jam sebelum digunakan. Sila gunakan penyesuai pengecasan yang betul 5V 0.5A atau ke atas;
2. Jika jam tangan tidak boleh dihidupkan selepas masa yang lama, sila lapkan sesentuh pengecasan kabel pengecas sehingga bersih apabila menggunakannya semula untuk mengelakkan peluh atau sisa air.

02 Cara memakai

Sila pakai peranti dengan betul di pergelangan tangan anda, kira-kira satu jari dari tulang pergelangan tangan, dan sesuaikan ke posisi yang selesa.

Gambar di bawah adalah untuk rujukan.



Petua: Pemakaian yang salah boleh mengakibatkan data ujian kesihatan tidak tepat.

03 Muat turun dan Sambungkan APP

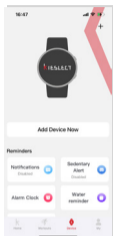
03.1 Imbas kod QR



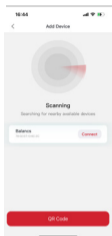
03.2 Pasang APP "Kstyle OS"



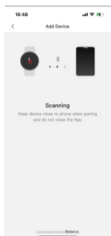
03.3 Buka Aplikasi, Klik "Tambah Peranti Sekarang" - Klik untuk menyambung. - Klik "Pasangkan" untuk menyambung dengan Bluetooth Audio.



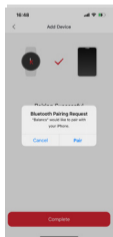
01



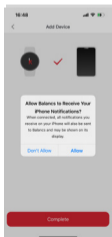
02



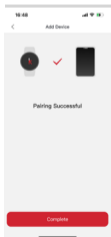
03



04



05



06

03.4 Semak Status Sambungan



*Menggunakan ciri panggilan BT dan bermain muzik pada jam tangan mesti disambungkan dengan Bluetooth audio.

For more information on watch setup and usage, visit:
<https://www.kieslect.com/guide/user-manual/>

Tips:

1. Sila kemas kini aplikasi ke versi terkini untuk pengalaman yang lebih baik.
2. Aplikasi ini serasi dengan sistem Android 6.0 dan iOS 13.0 ke atas.
3. Apabila menyambung ke Android buat kali pertama, peringatan "kebenaran" akan muncul. Sila ikuti panduan dan benarkan kebenaran tersebut untuk memastikan semua fungsi dapat digunakan dengan normal.
4. Untuk menyambung dengan berjaya, buka Bluetooth, GPS, dan rangkaian telefon anda.
5. Jika peranti tidak dapat dicari atau disambungkan semasa penggunaan, sila cuba lagi selepas menghidupkan semula atau menetapkan semula peranti.
6. Jika anda perlu menggunakan fungsi seperti penolakan mesej, sila pastikan suis aplikasi dihidupkan. Operasi khusus adalah seperti berikut.



Buka "Kstyle OS"



Device

Pilih "Peranti"

Notification
Disabled



Klik "Dilumpuhkan"

04 Arahan Operasi

1. Pusat Kawalan: Leret ke bawah dari dial utama untuk ke pusat kawalan dan leret ke atas untuk kembali.



2. Pusat Mesej: Leret ke atas dari dial utama untuk ke pusat mesej dan leret ke bawah untuk kembali.



3. Kad Kustom: Leret ke kiri dari dial utama untuk memaparkan kad aplikasi kustom, termasuk data aktiviti, pengukuran satu-kunci, senaman biasa, tidur, cuaca, dan muzik secara lalai.



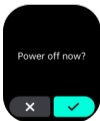
4. Buka Menu Utama: Leret halaman utama dari kiri ke kanan untuk memasuki antara muka tema senarai. Anda boleh bertukar antara 3 gaya tema (senarai, sarang lebah, dan segi empat) dalam antara muka Tetapan- Tema.



5. Tukar Dial Cepat: Tekan lama dial utama untuk memasuki pemilihan.

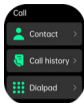


6. Hidupkan/Mati: Tekan butang putar selama 3 saat.



05 Pengenalan Fungsi

 <p>Daily Activities</p> <p>The icon features a stylized human figure in red, yellow, and cyan colors, with a location pin and a heart symbol, set against a black background.</p>	<p>Aktiviti Harian</p> <p>Rekod langkah, jarak, kalori untuk hari tersebut. Maklumat analisis yang lebih terperinci dan rekod data boleh dilihat dalam APLIKASI.</p>
 <p>Heart Rate</p> <p>70 bpm</p> <p>Max 120 Min 56</p> <p>The icon shows a heart rate monitor display with a red heart icon, the current rate of 70 bpm, and a range of 120 to 56 bpm. A small line graph is visible at the bottom.</p>	<p>Kadar Jantung</p> <p>Pemantau kadar jantung: mengukur nilai kadar jantung semasa; jam tangan boleh merekod dan memaparkan nilai kadar jantung selama 24 jam sepanjang hari, memantau kadar jantung secara langsung sepanjang hari, dan APLIKASI menyimpan nilai kadar jantung purata setiap sepuluh minit. Maklumat analisis yang lebih terperinci dan rekod data boleh dilihat dalam APLIKASI. (Nilai ini hanya untuk rujukan dan tidak boleh digunakan sebagai asas perubatan).</p>
 <p>Blood Oxygen</p> <p>97%</p> <p>Max 98% Min 96%</p> <p>The icon displays a blood oxygen saturation level of 97% with a play button icon. Below it, a range of 98% to 96% is shown, and a bar chart represents the data over a 24-hour period.</p>	<p>Oksigen Darah</p> <p>Uji nilai oksigen darah; memantau dan menyimpan data setiap sepuluh minit, maklumat analisis yang lebih terperinci dan rekod data boleh dilihat dalam APLIKASI. (Nilai ini hanya untuk rujukan dan tidak boleh digunakan sebagai asas perubatan).</p>
 <p>Workout</p> <p>Outdoor run</p> <p>Cycling</p> <p>Skipping</p> <p>The icon shows a list of three workout activities: Outdoor run (with a runner icon), Cycling (with a bicycle icon), and Skipping (with a jump rope icon).</p>	<p>Latihan</p> <p>Anda boleh memilih dari 100 mod sukan, dan kemudian melihat data sukan yang terperinci dalam APLIKASI.</p>



Panggilan

Pad Dail: Anda boleh memasukkan nombor telefon dan membuat panggilan.

Log Panggilan: Rekod sejarah panggilan anda.

Kenalan: Kenalan boleh ditambah secara serentak dalam APLIKASI.



Tidur

Rekod dan paparkan tempoh tidur keseluruhan, tempoh tidur nyenyak dan tidur ringan malam sebelumnya. Maklumat analisis yang lebih terperinci dan rekod data boleh dilihat dalam APLIKASI.



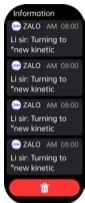
Cuaca

Memaparkan keadaan cuaca dan cuaca untuk 3 hari akan datang. Maklumat cuaca perlu disambungkan dengan APLIKASI sebelum data boleh diperolehi. Jika sambungan terputus untuk jangka masa yang lama, maklumat cuaca tidak akan dikemas kini.



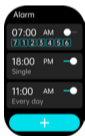
Muzik

Selepas disambungkan ke telefon mudah alih, jam tangan boleh mengawal main/pause/lagu sebelumnya/lagu seterusnya pada telefon mudah alih, dan kelantangan boleh dilaras.



Mesej

Peringatan mesej segera, 8 mesej terkini akan dipaparkan.



Jam Penggera

8 jam penggera boleh ditetapkan, jam tangan akan bergetar, berbunyi dan memaparkan pada skrin.



Mood

Uji mood semasa, dalam aplikasi ia memaparkan status mood sepanjang hari selama 24 jam. Maklumat dan rekod yang lebih terperinci boleh disemak dalam aplikasi. Nilai ini hanya untuk rujukan dan tidak boleh digunakan sebagai asas perubahan.



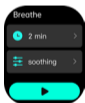
Stres

Ukur tahap stres semasa, dalam aplikasi ia merekod dan memaparkan data tahap stres selama 24 jam sepanjang hari. Maklumat dan rekod yang lebih terperinci boleh disemak dalam aplikasi. Nilai ini hanya untuk rujukan dan tidak boleh digunakan sebagai asas perubatan.



Kadar Pernafasan

Ukur kadar pernafasan semasa. Nilai ini hanya untuk rujukan dan tidak boleh digunakan sebagai asas perubatan.



Latihan Pernafasan

Tetapkan rentak dan masa pernafasan, ikuti arahan untuk menyelesaikan latihan pernafasan.



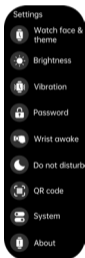
Pembantu Suara AI

Klik butang fungsi suara AI, sebut "kata" bangun untuk mengaktifkan pembantu suara AI (contohnya, kata bangun telefon Xiaomi adalah "Xiao Ai"), pastikan fungsi Bluetooth disambungkan dengan berjaya.



Fungsi Lain

Jam randik / Pemasa / Lampu suluh / Cari telefon / Senter / Kalkulator.



Tetapan

Wajah jam & tema / kecerahan / Getaran / Bunyi & getaran / AOD / Kata laluan / Jangan ganggu / Mengenai / Kod QR / kunci kata laluan.

Fungsi Lain:

Peringatan duduk terlalu lama, peringatan bateri rendah, peringatan panggilan masuk, goncang untuk mengambil foto, cari jam tangan, wajah jam / wajah jam yang disesuaikan, sistem masa 12/24 jam, tetapan unit, memusingkan pergelangan tangan untuk menceraikan skrin, peringatan kitaran fisiologi, peringatan pencapaian matlamat.

Petua:

Data kesihatan di atas hanya untuk rujukan dan tidak boleh digunakan sebagai asas perubatan.

06 Parameter

BT: 5.2

Saiz skrin: 2.1

Kalis air: IP68

Berat bersih: 48.9g

Jenis bateri: Polimer

Saiz: 47.7*39*10.5mm

voltan pengecasan: 5V

Kapasiti bateri: 300mAh

Suhu kerja: -10°C~60°C

07 Waranti

1. Waranti kecacatan perkakasan lalai ialah satu tahun, dan bateri serta kabel pengecasan adalah setengah tahun.

2. Kecacatan yang disebabkan oleh sebab berikut bukanlah perkhidmatan waranti percuma:

(1) Pasang sendiri atau buka;

(2) Jatuh dan rosak semasa digunakan;

(3) Semua kerosakan buatan manusia atau disebabkan oleh kesalahan pihak ketiga, penggunaan yang tidak wajar (seperti: air jam tangan pintar, penghancuran daya luaran, calar dalam proses penggunaan, dll.);

3. Apabila memerlukan perkhidmatan selepas jualan, sila berikan kad jaminan terperinci;

4. Perkhidmatan jaminan, sila hubungi pengedar langsung; Sila ambil perhatian bahawa semua fungsi produk adalah berdasarkan objek fizikal.