

KIESLECT

دليل المستخدم لسلسلة
ساعات Kieslect الذكية Balancs



الحصول على دليل
استخدام المزيد من اللغات

ملحوظات:

١٠١ تحتفظ الشركة بالحق في تعديل محتويات هذا الدليل دون أي إشعار آخر. من الطبيعي أن تختلف بعض الوظائف في إصدارات معينة من البرامج.

١٠٢ برجاء الرجوع الي هذا الدليل قبل استخدام المنتج
١٠٣ قبل استخدام المنتج، تحتاج إلى توصيل مزامنة وقت التطبيق وضبط معلوماتك الشخصية.

١٠٤ هذا المنتج يدعم معيار IP68 لمقاومة الماء، لكنه غير مناسب للسباحة أو الغوص في أعماق البحر. الماء الساخن والشاي والسوائل المسببة للتآكل الأخرى قد تلتف الساعة ولن يكون بإمكانك الاستفادة من الضمان أو خدمات الصيانة المجانية.



أزرار الوظائف

تدوير	الصحافة طويلة	الضغط مرتين	الضغط مرة	عنصر
تغيير وجه الساعة / التمرير لأعلى ولأسفل / ضبط السطوع والحجم	تشغيل / إيقاف التشغيل	SOS	تشغيل / إيقاف الشاشة / الرجوع.	الزر العلوي
/	/	/	تشغيل الشاشة / التمرير	الزر السفلي
يرجى مسح رمز الاستجابة السريعة الموجود على الغلاف لعرض تفاصيل وظائف الزر.				

نصائح

1. يرجى الشحن ما لا يقل عن ٢ ساعة قبل الاستخدام واستخدام محولات الشحن الصحية والتي تكون ٥ فولت ٠.٥ أمبير أو أعلى.
2. إذا تعذر تشغيل الساعة بعد تركها لفترة طويلة، فانت بحاجة إلى مسح نقاط اتصال الشحن الخاصة بكابلا للشحن وتنظيفها عند استخدامها مرة أخرى لتجنب تراكم العرق أو بقايا الماء عليها.

02 كيفية الارتداء

يرجى ارتداء الجهاز على معصمك بشكل صحيح، حوالي إصبع واحد من الرسغ وضبطه على موضع مريح، استخدم الصور بالأسفل كمرجع.



نصيحة: يمكن أن يؤدي الارتداء غير الصحيح إلى بيانات اختبار صحية غير دقيقة.

03 كيفية التنزيل والاتصال بالتطبيق

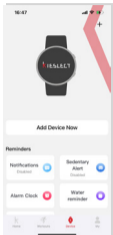
٣١ مسح رمز الاستجابة السريعة



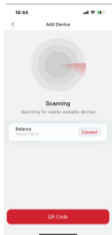
٣٢ تثبيت تطبيق "Kstyle OS"



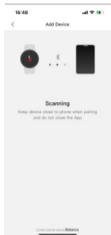
٣٠٣ افتح التطبيق، اضغط على "إضافة جهاز الآن" - اضغط للاتصال - اضغط على "إقران" للاتصال بتقنية البلوتوث الصوتية.



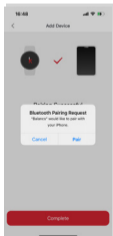
01



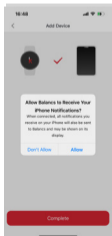
02



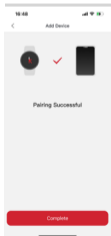
03



04



05



06

٣،٤- تحقق من حالة الاتصال.



انفصال التطبيق



اتصال التطبيق



اتصال مكالمة بلوتوث

*لإستخدام ميزة المكالمات عبر البلوتوث وتشغيل الموسيقى على الساعة، يجب أن تكون متصلة بنجاح ببلوتوث الصوت.

لمزيد من المعلومات حول إعدادات ووتش وإستخدامها، يرجى زيارة:

<https://www.kieslect.com/guide/user-manual/>

ملاحظات:

- (١) يرجى ترقية التطبيق إلى أحدث إصدار للحصول على تجربة أفضل.
- (٢) نظام Android ٦.٠ و iOS ١٣.٠ أو أعلى متوافق مع التطبيق.
- (٣) عند الاتصال لأول مرة مع اندرويد، سيظهر تنبيه الأذونات، يرجى متابعة التوجيه والسماح "بالأذونات" لضمان تشغيل كل الوظائف بشكل صحيح.
- (٤) للاتصال بنجاح، يرجى تشغيل بلوتوث الهاتف، وتقنية تحديد الموقع والشبكة.
- (٥) إذا تعذر البحث عن الجهاز أو توصيله أثناء الاستخدام، يرجى إعادة ضبط الساعة أو إيقاف تشغيلها والتجربة مرة أخرى.
- (٦) إذا كنت بحاجة إلى استخدام وظيفة مثل الرسائل الرئيسية فتأكد من تشغيل مفتاح تطبيق.

Notification
Disabled

روى "معطل" كليك كنيذ



Device

حدد "الجهاز"



كنيذ باز را "Kstyle OS"

04 دستور العمل های اجرائی

1. مركز التحكم: اسحب لأسفل من الشاشة الرئيسية للوصول إلى مركز التحكم، واسحب لأعلى للعودة.



2. مركز الرسائل: اسحب لأعلى من الشاشة الرئيسية للوصول إلى مركز الرسائل، واسحب لأسفل للعودة.



3. بطاقة مخصصة: اسحب لليسار من الشاشة الرئيسية لعرض بطاقة التطبيق المخصصة، والتي تتضمن بيانات النشاط، القياس بنقرة واحدة، التمارين الشائعة، التورم، الطقس، والموسيقى بشكل افتراضي.



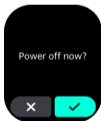
٤. الشاشة السلبية: اسحب لليمين من الشاشة الرئيسية للوصول إلى الشاشة السلبية، التي تعرض بيانات الوظائف الشائعة بشكل قائمة، ويمكن للمستخدم تخصيص محتوى العرض.



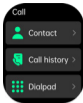
٥. تغيير سريع للقرص: اضغط مع الاستمرار على القرص الرئيسي للدخول إلى الاختيار.



٦. تشغيل/إيقاف التشغيل: اضغط على الزر الدوار لمدة ٣ ثوانٍ.




 <p>Daily Activities</p>	<p>الأنشطة اليومية</p> <p>سجل الخطوات والمسافة والسرعات الحرارية لليوم. يمكن عرض تحليلات المعلومات التفصيلية وسجلات البيانات في التطبيق.</p>
 <p>Heart Rate</p> <p>70 bpm</p> <p>Max 120 Min 56</p>	<p>معدل ضربات القلب</p> <p>مراقبة معدل ضربات القلب: قياس القيمة الحالية لمعدل ضربات القلب؛ يمكن للسوار تسجيل وعرض قيمة معدل ضربات القلب على مدار ٢٤ ساعة طوال اليوم، ومراقبة معدل ضربات القلب في الوقت الفعلي طوال اليوم، ويقوم التطبيق بحفظ القيمة المتوسطة لمعدل ضربات القلب كل عشر دقائق. يمكن عرض تحليلات المعلومات التفصيلية وسجلات البيانات في التطبيق. (القيمة لأغراض المرجعية فقط ولا يمكن استخدامها كأساس طبي)</p>
 <p>Blood Oxygen</p> <p>97%</p> <p>Max 98% Min 96%</p>	<p>الأكسجين في الدم</p> <p>اختبار قيمة الأكسجين في الدم؛ مراقبة وحفظ البيانات كل عشر دقائق، يمكن عرض تحليلات المعلومات التفصيلية وسجلات البيانات في التطبيق. (القيمة لأغراض المرجعية فقط ولا يمكن استخدامها كأساس طبي).</p>
 <p>Workout</p> <ul style="list-style-type: none"> Outdoor run Cycling Skipping 	<p>التمارين الرياضية</p> <p>يمكنك اختيار من بين ١٠٠ وضع رياضي، ثم يمكنك عرض بيانات الرياضة التفصيلية في التطبيق.</p>



المكالمات

لوحة الاتصال: يمكنك إدخال رقم الهاتف والاتصال.
سجل المكالمات: تسجيل سجل مكالماتك.
جهات الاتصال: يمكن إضافة جهات الاتصال بشكل متزامن عبر التطبيق.



النوم

سجل وعرض إجمالي مدة النوم، ومدة النوم العميق والنوم الخفيف من الليلة السابقة. يمكن عرض تحليلات المعلومات التفصيلية وسجلات البيانات في التطبيق.



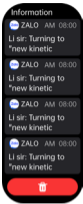
الطقس

يعرض حالة الطقس والطقس للأيام الثلاثة المقبلة. يجب أن يكون التطبيق متصلاً للحصول على بيانات الطقس. إذا تم فصل الاتصال لفترة طويلة، فلن يتم تحديث معلومات الطقس.



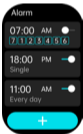
الموسيقى

بعد الاتصال بالهاتف المحمول، يمكن للسوار التحكم في تشغيل/إيقاف الموسيقى/السابق/التالي على الهاتف المحمول، كما يمكن ضبط مستوى الصوت.



رسائل

تذكير بالرسائل الفورية، ستظهر أحدث ٨ رسائل.



منبه

يمكن ضبط ٨ منبهات، سيهتز الساعة وتصدر صوتاً وتعرض على الشاشة.



المزاج

اختر المزاج الحالي، يعرض التطبيق حالة المزاج على مدار ٢٤ ساعة كاملة في اليوم. لمزيد من المعلومات والتفاصيل، يرجى التحقق في التطبيق. هذه القيمة للرجوع إليها فقط ولا يمكن استخدامها كأساس طبي.



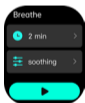
التوتر

قياس مستوى التوتر الحالي، يسجل التطبيق ويعرض بيانات مستوى التوتر على مدار ٢٤ ساعة كاملة في اليوم. لمزيد من المعلومات والتفاصيل، يرجى التحقق في التطبيق. هذه القيمة للرجوع إليها فقط ولا يمكن استخدامها كأساس طبي.



معدل التنفس

قياس معدل التنفس الحالي. هذه القيمة للرجوع إليها فقط ولا يمكن استخدامها كأساس طبي.



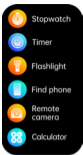
تدريب التنفس

حدد إيقاع التنفس والوقت، اتبع التعليمات لإكمال تدريب التنفس.

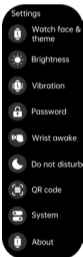


مساعد صوتي بالذكاء الاصطناعي

انقر على زر وظيفة الذكاء الاصطناعي، تحدث كلمة الاستيقاظ لتنشيط مساعد الصوت بالذكاء الاصطناعي (على سبيل المثال، كلمة الاستيقاظ لهاتف Xiaomi هي "شياو آي")، يرجى التأكد من أن وظيفة البلوتوث متصلة بنجاح.



وظائف إضافية
ساعة التوقف / المؤقت / المصباح / العثور على الهاتف /
مصباح يدوي / آلة حاسبة.



الإعدادات
واجهة الساعة والموضوع / السطوع / الاهتزاز / الصوت
والاهتزاز / شاشة العرض الدائمة (AOD) / كلمة المرور
/ عدم الإزعاج / حول / رمز الاستجابة السريعة / قفل
كلمة المرور.

وظائف أخرى:

تذكير بالجلوس لفترة طويلة، تذكير بانخفاض البطارية، تذكير بالمكالمات الواردة، اهتزاز لالتقاط الصور، العثور على الساعة، واجهة الساعة/واجهة الساعة المخصصة، نظام الوقت ٢٤/١٢ ساعة، إعداد الوحدة، تدوير المعصم لإضاءة الشاشة، تذكير بدورة فسيولوجية، تذكير بتحقيق الأهداف.

06 المواصفات

البلوتوث: ٥.٢

حجم الشاشة: ٢.١ إنش

مقاومة الماء: IP٦٨

الوزن الصافي: ٤٨.٩ جرام

نوع البطارية : البوليمر

الحجم : ٤٧.٧ × ٣٩ × ١٠.٥ ملم

جهد الشحن : ٥ فولت

سعة البطارية : ٣٠٠ مللي أمبير

درجة حرارة العمل: C°١٠٠ إلى C°٦٠

07 لضمان

١. ضمان لمدة عام واحد لعيوب الهاردوير الافتراضية، نصف عام

للبطارية وكابل الشحن.

٢. الأسباب التالية المسببة للعيوب غير مشمولة في خدمة الضمان المجاني:

(١) التجميع أو التفكيك الشخصي.

(٢) الضرر الناتج عن السقوط أثناء الاستخدام.

(٣) جميع الأضرار التي من صنع الإنسان أو بسبب الطرف الثالث بالخطأ، سوء

الاستخدام (مثل: دخول الماء إلى الساعة الذكية، التحطيم بسبب قوة خار

جية، الخدش أثناء الاستخدام وما إلى ذلك)

٣. يرجى تقديم بطاقة الضمان مع التفاصيل المملوءة عند طلب خدمة ما بعد البيع.

٤. يرجى الاتصال بالتجار المباشرين للحصول على خدمة الضمان.

٥. يرجى العلم أن جميع خصائص المنتج تعتمد على الأشياء المادية.