

KIESLECT

Kieslect 女士手錶
Pura 系列用戶手冊

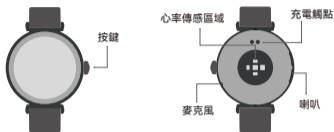


獲取更多
語言說明書

備註:

1. 本公司保留修改本手冊內容的權利，恕不另行通知。某些軟體版本中某些功能可能有所不同，這是正常現象。
2. 使用本產品前請仔細閱讀本說明書。
3. 使用產品前，您需要連接APP同步時間並設置您的個人信息。
4. 此產品支援 IP68 等級的防水，不適合游泳和深海潛水。熱水、茶水及其他腐蝕性液體對手錶有破壞性，並且無法享有產品保固及免費維修服務。

01 外觀與充電



按鍵功能

項目	單擊	雙擊	長按	旋轉
按鍵	點亮螢幕 / 關閉螢幕 / 返回	SOS	開機 / 關機	更換錶盤 / 上下翻頁 / 亮度調節

提示:

1. 首次使用前請充電，一般電量從0到100%需充電至少2小時。請使用5V /0.5A以上規格的轉接器；
2. 手錶長時間放置後無法開機時，請充電。充電前請擦拭手錶及充電線的充電接點，確保清潔乾燥。

02 佩戴方法

請將設備正確佩戴在手腕上，距離腕骨一指左右，並調整至舒適位置。
以下圖片作為參考。



提示：不正確的佩戴可能會導致健康測試數據不準確。

03 下載並連接APP

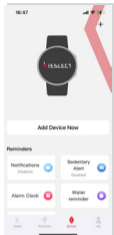
03.1 掃描二維碼



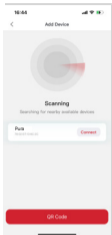
03.2 安裝“Kstyle OS”APP



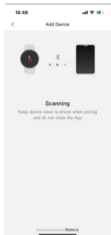
03.3 開啟App, 點選「立即新增裝置」-點選連線。-按一下「配對」以連接音訊藍牙。



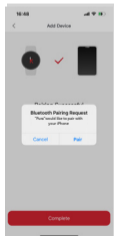
01



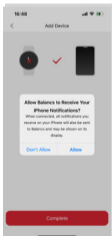
02



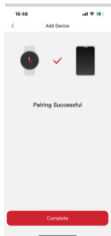
03



04



05



06

03.4 檢查連接狀態



*使用手錶上的藍牙通話和音樂播放功能時，必須成功連接音頻藍牙。

有關手錶設置和使用的更多信息，請訪問：

<https://www.kieslect.com/guide/user-manual/>

提示：

1. 請將App升級到最新版本以獲得更好的體驗。
2. App兼容Android 6.0和iOS 13.0以上系統。
3. 首次連接安卓，會彈出“權限”提醒，請按照引導並允許權限，以確保所有功能正常使用。
4. 為保證連接成功，請打開手機的藍牙、GPS和網路。
5. 如果使用過程中無法搜索或連接設備，請重啟或恢復出廠後重試。
6. 如果需要使用消息推送功能，請確保App中開啟通知管理。

具體操作如下。



打開“Kstyle OS”



Device

選擇“設備”

Notification
Disabled



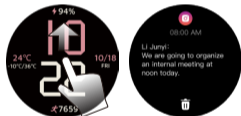
點擊“已關閉”

04 操作說明

1. 快捷頁面: 從主頁向下滑動, 進入快捷頁面。



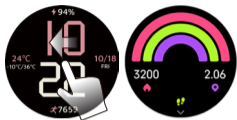
2. 打開資訊: 從主頁底部向上滑動。



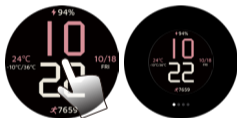
3. 打開主選單: 從主頁向左滑動進入列表主題介面。在「設置」-「主題」介面中可以切換三種主題風格(列表、蜂巢和旋轉)。



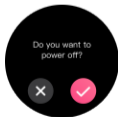
4. 打開快捷頁面: 從錶盤主頁向右滑動。



5. 快速進入錶盤切換: 進入錶盤介面並進入錶盤選擇介面。左右滑動切換錶盤，點擊選擇的錶盤進行設置。



6. 開機/關機: 按住側面按鈕3秒。



05 操作說明

 A circular menu titled "Sports" with three options: "Outdoor Run" (with a running icon), "Badminton" (with a badminton icon), and "Swimming" (with a swimming icon).	<p>100+ 運動模式: 您可以從100多種運動模式中選擇，然後在App中查看詳細的運動數據。</p>
 A circular daily activity widget showing a rainbow arc. On the left, it displays "3200" with a red heart icon. On the right, it displays "2.06" with a purple icon. At the bottom, there is a yellow lightning bolt icon and a downward arrow.	<p>日常活動: 記錄當天的步數、距離和卡路里。可以在App中查看更詳細的資訊分析和數據記錄。</p>
 A circular menu titled "Call" with four options: "Contacts" (with a blue person icon), "Call logs" (with a red phone icon), and "Dial pad" (with a green grid icon).	<p>通話: 撥號盤: 您可以輸入電話號碼進行撥打。 通話記錄: 記錄您的通話歷史。 聯絡人: 聯絡人可以在App中同步添加。</p>
 A circular heart rate monitoring widget. At the top, it shows a red heart icon and the number "102" with "bpm" below it. Below is a bar chart showing heart rate fluctuations over a 24-hour period. At the bottom, it shows a red triangle with "102" and a purple triangle with "68".	<p>心率監測: 測量當前心率值；手錶可以記錄並顯示全天24小時的心率值，全天實時監測心率，並且App每10分鐘保存一次平均心率值。可以在App中查看更詳細的資訊分析和數據記錄。（該數值僅供參考，不能作為醫療依據）</p>



睡眠監測:
記錄並顯示前一晚的總睡眠時間、深睡和淺睡時間。可以在App中查看更詳細的資訊分析和數據記錄。



血氧監測:
測試血氧值；每10分鐘監測並保存數據，可以在App中查看更詳細的資訊分析和數據記錄。
(該數值僅供參考，不能作為醫療依據)



天氣:
顯示當前天氣情況和未來7天的天氣預報。天氣資訊需要連接App才能獲取數據。如果長時間斷開連接，天氣資訊將不會更新。



音樂控制:
連接手機後，手錶可以控制手機上的音樂播放/暫停/上一首/下一首，並可調整音量。



訊息:
即時訊息提醒，會顯示最近的8條訊息。



鬧鐘:
可以設置8個鬧鐘，手錶會震動、響鈴並顯示。



情緒:
測試當前情緒，App中會顯示全天24小時的情緒狀態。詳細資訊和記錄請在App中查看。此數值僅供參考，不能作為醫療依據。



壓力:
測量當前壓力水平，App中會記錄並顯示全天24小時的壓力數據。詳細資訊和記錄請在App中查看。此數值僅供參考，不能作為醫療依據。



呼吸頻率:

測量當前的呼吸頻率。此數值僅供參考，不能作為醫療依據。



呼吸訓練:

設置呼吸節奏和時間，按照指示完成呼吸訓練。



AI語音助手:

點擊AI語音功能按鈕，說出喚醒詞以喚醒AI語音助手（例如，小米手機的喚醒詞是「小愛」），請確保藍牙功能已成功連接。



更多功能:

秒錶 / 計時器 / 手電筒 / 尋找手機 / 遠程攝影 / 計算器。



其他功能:

久坐提醒、低電量提醒、來電提醒、搖動拍照、尋找手錶、錶盤 / 自訂錶盤、12/24小時制、單位設定、翻腕亮屏、生理週期提醒、目標達成提醒。

提示:

以上健康數據僅供參考，不能作為醫療依據。

06 參數

藍牙： 5.2

螢幕尺寸： 1.19

防水： IP68

淨重： 25.03克

電池類型： 聚合物

尺寸： Ø40.08*10.03mm

充電電壓： 5V

電池容量： 250mAh

工作溫度： -10°C~60°C

07 保修單

1. 默認硬體缺陷保修一年，電池和充電線保修半年；
2. 以下原因造成的缺陷不屬於免費保修服務：
 - (1) 自行組裝或拆卸；
 - (2) 使用過程中跌落損壞；
 - (3) 一切人為損壞或因第三方過錯、使用不當（如：智能手錶進水、外力破碎、使用過程中划傷等）；
3. 要求售後服務時，請提供詳細填寫的保修卡；
4. 保修服務請與直營經銷商聯繫；
5. 請注意產品的所有功能均基於實物。