

KIESLECT

Manual do utilizador da série Kieslect Lady Watch Pura

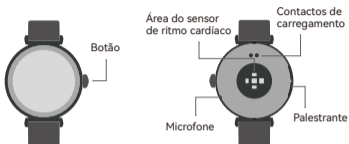


Get the manual
in more languages

NOTES:

1. Nossa empresa reserva o direito de modificar o conteúdo deste manual sem aviso prévio. É normal que algumas funções possam variar em algumas versões de software.
2. Por favor, leia este manual cuidadosamente antes de usar o relógio.
3. Antes de usar este relógio, você precisa conectar o aplicativo para sincronizar o horário e configurar suas informações pessoais.
4. Este produto é à prova d'água com classificação IP68, não sendo adequado para natação ou mergulho em profundidade. Água quente, chá e outros líquidos corrosivos são prejudiciais ao relógio, e não será possível usufruir da garantia do produto e dos serviços de manutenção gratuitos.

01 Aparência e Carregamento



Funções dos botões

Projeto	Pressione uma vez	Pressione duas vezes	Pressão longa	Girar
Botão	Acender / Desligar a tela / Voltar	SOS	Ligar / Desligar	Alterar mostrador do relógio / Subir e descer página / Ajuste de brilho

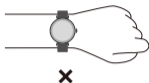
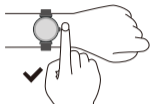
Dicas:

1. Carregue durante pelo menos 2 horas antes de utilizar. Utilize o adaptador de carregamento correto de 5V 0,5A ou superior;
2. Se o relógio não puder ser ligado após um longo período de tempo, limpe os contactos de carregamento do cabo de carregamento quando o utilizar novamente para evitar suores ou resíduos de água.

02 Como usar

Utilize o dispositivo corretamente no pulso, a cerca de um dedo de o seu osso do pulso e ajuste-o para uma posição confortável.

As fotos abaixo são para referência.



Dica: O desgaste incorreto pode resultar em dados de testes de integridade imprecisos.

03 Descarregue e conecte o APP

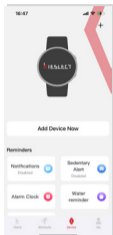
03.1 Digitalizar o código QR



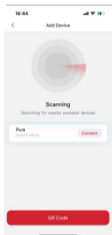
03.2 Instale a aplicação "Kstyle OS"



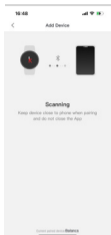
03.3 Abra o aplicativo, clique em "Adicionar Dispositivo Agora" - Clique para conectar. - Clique em "Emparelhar" para se conectar com o áudio via Bluetooth.



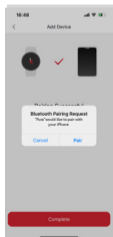
01



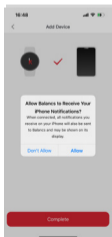
02



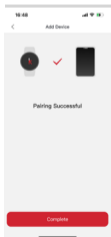
03



04



05



06

03.4 Verifique o estado da conexão



*Para usar a função de chamada via Bluetooth e tocar música no relógio, é necessário estar conectado com sucesso ao áudio Bluetooth.

Para mais informações sobre a configuração e utilização do relógio, visite: <https://www.kieslect.com/guide/user-manual/>

Dicas:

1. Por favor, atualize o aplicativo para a versão mais recente para uma melhor experiência.
2. O aplicativo é compatível com sistemas Android 6.0 e iOS 13.0 e superiores.
3. Ao conectar ao Android pela primeira vez, um lembrete de "permissão" aparecerá. Por favor, siga o guia e permita a permissão para garantir que todas as funções sejam usadas normalmente.
4. Para conectar com sucesso, ative o Bluetooth, GPS e rede do telefone.
5. Se o dispositivo não puder ser encontrado ou conectado durante o uso, por favor, tente novamente após reiniciar ou redefinir o dispositivo.
6. O relógio não pode ser desligado durante o carregamento. Para desligar o relógio, desconecte-o primeiro do carregador.
7. Se precisar usar funções como notificação de mensagens, certifique-se de que a chave do aplicativo esteja ligada. A operação específica é a seguinte.



Abra o "Kstyle OS"



Selecione o "Dispositivo"



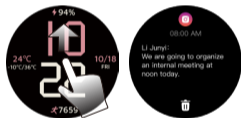
Clique em "ligado"

04 Instruções Operacionais

1. Página de atalho: Deslize para baixo da página principal para acessar a página de atalho.



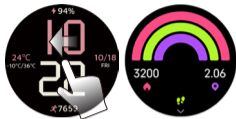
2. Abrir informações: Deslize de baixo para cima da página principal.



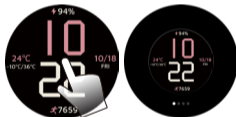
3. Abrir o menu principal: Deslize a página principal da esquerda para a direita para entrar na interface de tema em lista. Você pode alternar entre 3 estilos de tema (lista, favo de mel e rotação) na interface Configurações-Temas.



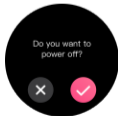
4. Abrir a página de atalho: Deslize a página principal do mostrador do relógio da direita para a esquerda.



5. Acesso rápido para mudar mostradores: Acesse a interface de mostradores e entre na interface de seleção. Deslize para a esquerda e direita para alternar entre mostradores e clique no mostrador selecionado para defini-lo.



6. Ligar/desligar: Pressione o botão lateral por 3 segundos.



05 Introdução à função

	<p>100+ modos de esporte: Você pode escolher entre 100 modos de esporte e visualizar dados esportivos detalhados no aplicativo.</p>
	<p>Atividades diárias: Registra passos, distância e calorias do dia. Informações mais detalhadas e registros de dados podem ser visualizados no aplicativo.</p>
	<p>Chamada: Teclado numérico: Você pode digitar um número de telefone e fazer uma chamada. Histórico de chamadas: Registra o histórico das suas chamadas. Contatos: Os contatos podem ser adicionados de forma sincronizada no aplicativo.</p>
	<p>Monitor de frequência cardíaca: Mede o valor atual da frequência cardíaca; o relógio pode registrar e exibir a frequência cardíaca 24h por dia, monitorando em tempo real ao longo do dia. O aplicativo salva a média da frequência cardíaca a cada dez minutos. Mais informações detalhadas e registros de dados podem ser visualizados no aplicativo. (O valor é apenas para referência e não pode ser usado como base médica).</p>



Monitor de sono:

Registra e exibe a duração total do sono, além da duração do sono profundo e leve da noite anterior. Informações mais detalhadas e registros de dados podem ser visualizados no aplicativo.



Monitor de oxigênio no sangue:

Testa o valor do oxigênio no sangue; monitora e salva os dados a cada dez minutos. Informações mais detalhadas e registros de dados podem ser visualizados no aplicativo. (O valor é apenas para referência e não pode ser usado como base médica).



Clima:

Exibe as condições meteorológicas e a previsão do tempo para os próximos 7 dias. As informações meteorológicas precisam estar conectadas ao aplicativo para que os dados sejam obtidos. Se a conexão for interrompida por um longo período, as informações meteorológicas não serão atualizadas.



Controle de música:

Depois de conectar ao celular, o relógio pode controlar a reprodução de música, pausar, trocar para a música anterior/próxima no celular e ajustar o volume.



Mensagem:

Lembrete de mensagem instantânea, as 8 mensagens mais recentes serão exibidas.



Despertador:

Podem ser configurados 8 despertadores, o relógio vibrará, tocará e exibirá na tela.



Humor:

Teste o humor atual, no aplicativo ele exibe o status do humor ao longo de 24 horas. Para informações e registros mais detalhados, consulte o aplicativo. Este valor é apenas para referência e não pode ser usado como base médica.



Estresse:

Mede o nível de estresse atual, o aplicativo registra e exibe os dados de nível de estresse ao longo de 24 horas. Para informações e registros mais detalhados, consulte o aplicativo. Este valor é apenas para referência e não pode ser usado como base médica.



Taxa respiratória:

Mede a taxa respiratória atual. Este valor é apenas para referência e não pode ser usado como base médica.



Exercício de respiração:

Defina o ritmo e o tempo da respiração, siga as instruções para completar o treinamento de respiração.



Assistente de voz AI:

Clique no botão da função de voz AI, pronuncie a "palavra" de ativação para acordar o assistente de voz AI (por exemplo, a palavra de ativação do telefone Xiaomi é "Xiao Ai"), por favor, certifique-se de que a função Bluetooth esteja conectada corretamente.



Mais funções:

Cronômetro / Temporizador / Lanterna / Encontrar telefone / Câmera remota / Calculadora.



Configurações:

Mostrador do relógio / brilho e exibição / Som e vibração / AOD (Always On Display) / Senha / Não perturbe / Tema / Levantar para ativar / Sistema / Baixar APP / Informações.

Outras funções:

Lembrete de sedentarismo, lembrete de bateria baixa, lembrete de chamada recebida, agitar para tirar foto, encontrar relógio, mostrador do relógio / mostrador de relógio personalizado, sistema de hora 12/24h, configuração de unidade, girar o pulso para iluminar a tela, lembrete de ciclo fisiológico, lembrete de conquista de metas.

Dicas:

Os dados de saúde acima são apenas para referência e não podem ser usados como base médica.

06 Parâmetros

BT: 5.2

Tamanho da tela: 1.19

À prova d'água: IP68

Peso líquido: 25.03g

Tipo de bateria: Polímero

Tamanho: Ø40.08*10.03mm

Voltagem de carregamento: 5V

Capacidade da bateria: 250mAh

Temperatura de trabalho: -10°C a 60°C

07 Garantia

1. A garantia padrão para defeitos de hardware é de um ano, e a garantia para bateria e cabo de carregamento é de meio ano.

2. Defeitos causados pelos seguintes motivos não são cobertos pela garantia gratuita:

(1) Auto-montagem ou desmontagem;

(2) Quedas e danos durante o uso;

(3) Todos os danos causados por mau uso humano ou por culpa de terceiros, uso impróprio (como: exposição do smartwatch à água, esmagamento por força externa, arranhões durante o uso, etc.);

3. Ao solicitar serviço pós-venda, por favor, forneça o cartão de garantia detalhado;

4. Para serviços de garantia, entre em contato diretamente com os revendedores.

Por favor, note que todas as funções do produto são baseadas em objetos físicos.