

KIESLECT

Kieslect レディウォッチ Pura
シリーズ ユーザーマニュアル

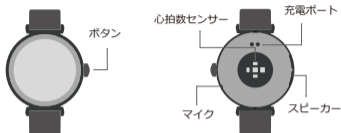


もっと詳しく
言語マニュアル

備考：

1. 本マニュアルの内容は、予告なく変更される場合があります。ソフトウェアのバージョンによっては、一部の機能や操作方法が異なる場合があります。
2. 本製品を使用する前に、このマニュアルをよくお読みください。
3. 本製品を使用する前に、アプリと同期し、個人情報を設定する必要があります。
4. この製品はIP68等級の防水に対応していますが、水泳や深海ダイビングには適していません。熱水、お茶、その他の腐食性液体は時計に対して破壊的であり、製品保証や無料メンテナンスサービスを受けることはできません。

01 外観及び充電



ボタン機能

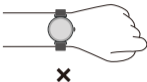
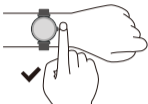
ボタン機能	押す	2回押す	長押し	回転
ボタン	画面を点灯 / 画面を消す / 戻る	SOS	電源オン/ 電源オフ	ウォッチフェイスの変更 / ページの上下 / 明るさ調整

注意:

1. ご使用前に、2時間以上充電してください。5V 0.5A の適切な充電アダプターを使用してください。
2. 汗や水で濡れた場合は、充電ケーブルの充電接点を乾いた布で拭き取ってからご使用ください。
3. 濡れた状態では充電しないでください。

02 着用方法

手首に正しく装着し、手首の骨から指1本分程度を目安に、きつすぎない程度にバンドを調整してください。



ヒント：正しく装着されていないと、正確なデータが取れない場合があります。

03 アプリのダウンロード&接続方法

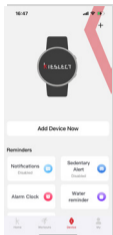
03.1 QRコードの読み取り



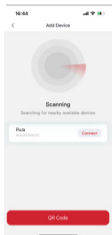
03.2 「Kstyle OS」アプリのインストール



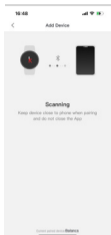
03.3 アプリを開き、「今すぐデバイスを追加」をクリックします - クリックして接続します。 - 「ペアリング」をクリックして、オーディオ Bluetooth に接続します。



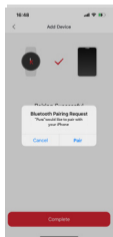
01



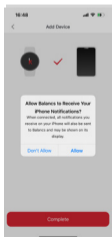
02



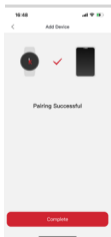
03



04



05



06

03.4 接続状態の確認



*BT通話と音楽再生機能を使用するには、音声Bluetoothに正常に接続されている必要があります。

手表の設定と使用に関する詳細情報は、以下をご覧ください：
<https://www.kieslect.com/guide/user-manual/>

ヒント：

- (1)アプリは常に最新バージョンにアップデートしてください。
- (2)Android 6.0以降、iOS 13.0以降に対応しています。
- (3)Androidで初めて接続する場合、許可するかどうかポップアップが表示されますので、ガイダンスに従って操作してください。
- (4)正常に接続するために、携帯電話のBluetooth、GPS、ネットワークをオンにしてください。
- (5)使用中に検索や接続ができなくなった場合は、ウォッチをリセットするか電源を切ってから再度お試しください。
- (6)充電中はウォッチの電源を切ることができません。
- (7)通知などの機能を使用する場合、アプリ内の設定でオンになっていることを確認してください。

具体的な操作方法は以下の通りです。



Kstyle OSを開きます



Device

「デバイス」を選択します

Notification

Disabled



"無効になっています"
をクリック

04 操作説明

1. ショートカットページ: メインページから下にスライドしてショートカットページに移動します。



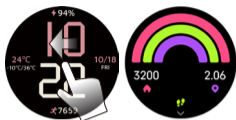
2. 情報を開く: メインページの下部から上にスライドします。



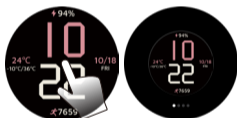
3. メインメニューを開く: メインページを左から右にスライドしてリストテーマインターフェースに入ります。設定-テーマインターフェースで、3つのテーマスタイル (リスト、ハニカム、回転) を切り替えることができます。



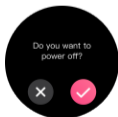
4. ショートカットページを開く: 時計のフェイスメインページを右から左にスライドします。



5. ダイヤル変更への迅速な移行: ダイヤルインターフェースに移動し、ダイヤル選択インターフェースに入ります。左右にスワイプしてダイヤルを切り替え、選択したダイヤルをクリックして設定します。



6. 電源オン/オフ: 側面のボタンを3秒間押します。



05 アプリケーションモジュール

 <p>Sports</p> <ul style="list-style-type: none">Outdoor RunBadmintonSwimming	<p>100以上のスポーツモード: 100種類のスポーツモードから選択でき、アプリで詳細なスポーツデータを確認できます。</p>
 <p>3200 2.06</p>	<p>日常活動: その日の歩数、距離、カロリーを記録します。より詳細な情報分析とデータ記録はアプリで確認できます。</p>
 <p>Call</p> <ul style="list-style-type: none">ContactsCall logsDial pad	<p>通話: ダイヤルパッド: 電話番号を入力して電話をかけることができます。 通話履歴: 通話の履歴を記録します。 連絡先: 連絡先はアプリで同期して追加できます。</p>
 <p>102 bpm</p> <p>68</p>	<p>心拍数モニター: 現在の心拍数を測定します。時計は1日の24時間の心拍数を記録・表示し、リアルタイムで心拍数を監視します。アプリは10分ごとに平均心拍数を保存します。より詳細な情報分析とデータ記録はアプリで確認できます。(この値は参考用であり、医療の基準として使用することはできません。)</p>



睡眠モニター:

前夜の総睡眠時間、深い睡眠と浅い睡眠の時間を記録・表示します。より詳細な情報分析とデータ記録はアプリで確認できます。



血中酸素モニター:

血中酸素の値を測定します。10分ごとにデータを監視・保存し、より詳細な情報分析とデータ記録はアプリで確認できます。(この値は参考用であり、医療の基準として使用することはできません。)



天気:

天候と次の7日間の天気を表示します。天気情報はデータを取得する前にアプリに接続する必要があります。接続が長時間切断されると、天気情報は更新されません。



音楽コントロール:

携帯電話に接続後、時計は携帯電話の音楽の再生/一時停止/前の曲/次の曲をコントロールでき、音量も調整できます。

	<p>メッセージ: インスタントメッセージのリマインダー、最新の8件のメッセージが表示されます。</p>
	<p>アラーム時計: 8つのアラームを設定でき、時計は振動し、鳴り、表示されます。</p>
	<p>気分: 現在の気分をテストします。アプリでは24時間の気分ステータスが表示されます。より詳細な情報や記録はアプリで確認してください。この値は参考用であり、医療の基準として使用することはできません。</p>
	<p>ストレス: 現在のストレスレベルを測定します。アプリでは24時間のストレスレベルデータが記録・表示されます。より詳細な情報や記録はアプリで確認してください。この値は参考用であり、医療の基準として使用することはできません。</p>

	<p>呼吸数: 現在の呼吸数を測定します。この値は参考用であり、医療の基準として使用することはできません。</p>
	<p>呼吸エクササイズ: 呼吸のリズムと時間を設定し、指示に従って呼吸トレーニングを完了します。</p>
	<p>AIボイスアシスタント: AIボイス機能ボタンをクリックし、ウェイクアップ「ワード」を話してAIボイスアシスタントを起動します（たとえば、Xiaomi電話のウェイクアップワードは「小愛」です）。Bluetooth機能が正常に接続されていることを確認してください。</p>
	<p>その他の機能: ストップウォッチ/タイマー/フラッシュライト / 電話を探す / リモートカメラ / 計算機。</p>



設定:

ウォッチフェイス / ディスプレイと明るさ / 音と振動 / AOD (常時表示) / パスワード / おやすみモード / テーマ / 持ち上げてウェイクアップ / システム / アプリをダウンロード / 情報。

その他の機能:

座りすぎリマインダー

低バッテリーリマインダー

着信通知

シェイクで写真を撮る

時計を探す

ウォッチフェイス / カスタマイズ可能なウォッチフェイス

12/24時間制

単位設定

手首を回して画面を明るくする

生理周期リマインダー

目標達成リマインダー

ヒント:

上記の健康データは参考用であり、医療の基準として使用することはできません。

06 パラメータ

Bluetooth : 5.2

画面サイズ : 1.19インチ

防水 : IP68

重量 : 25.03グラム

バッテリータイプ : ポリマー

サイズ : Ø40.08*10.03mm

充電電圧 : 5V

バッテリー容量 : 250mAh

動作温度 : -10°C~60°C

07 保証書

1. 標準のハードウェアの欠陥については、1年間の保証があり、バッテリーと充電ケーブルについては6ヶ月の保証が適用されます。
2. 以下の理由で発生した欠陥は、無料保証サービスの対象外となります：
 - (1) 自己組み立てや分解によるもの；
 - (2) 使用中の落下による損傷；
 - (3) 人為的な損傷、第三者の過失や誤使用によるもの（例：スマートウォッチが水に浸かる、外力による破損、使用中の傷など）。
3. アフターサービスを要求する際には、詳細に記入された保証書を提出してください。
4. 保証サービスについては、正規販売代理店にお問い合わせください。
5. 製品のすべての機能は実物に基づいていることにご注意ください。