

KIESLECT

راهنمای کاربر ساعت Kieslect ساعت بانو Pura سری



دستگاه رو بگیر
در زبانهای بیشتری

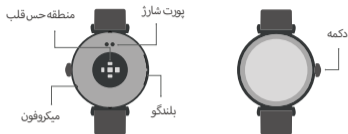
یادداشت:

۱۰۱ شرکت این حق را برای خود محفوظ می‌دارد که محتویات این دفترچه راهنما را بدون هیچ‌گونه اطلاع‌رسانی دیگری اصلاح کند. طبیعی است که برخی از عملکردها ممکن است در نسخه‌های خاصی از نرم‌افزار متفاوت باشد.

۱۰۲ لطفاً قبل از استفاده از محصول به این راهنما مراجعه کنید.

۱۰۳ قبل از استفاده از محصول، باید زمان همگام‌سازی APP را متصل کرده و اطلاعات شخصی خود را تنظیم کنید.

۱۰۴ این محصول از رتبه ضدآب IP68 پشتیبانی می‌کند، اما برای شنا و غواصی در اعماق دریا مناسب نیست. آب گرم، چای و سایر مایعات خورنده برای ساعت مضر هستند و شامل گارانتی محصول و خدمات تعمیر رایگان نخواهند شد.



عملکرد دکمه ها

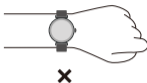
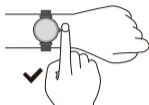
Item	Once-Press	Double-Press	Long Press	Rotate
Botón	Light up / Turn off screen / Back	SOS	Power on / Power off	Changing watch face / Page up and down / Brightness adjustment

نکات:

1. شارژ حداقل ۲ ساعت قبل از استفاده. لطفاً از آداپتورهای شارژ صحیح که ۵ ولت ۰.۵ آمپر در بالا هستند استفاده کنید.
2. اگر ساعت پس از قرار گرفتن برای مدت طولانی نمی تواند روشن شود، باید هنگام استفاده مجدد، تماس های شارژ کابل شارژ را پاک کنید تا عرق یا آب باقی نماند.

02 نحوه بستن

لطفاً دستگاه را به درستی روی مچ دست خود ببندید، حدود یک انگشت از مچ دست و آن را در وضعیت راحت تنظیم کنید. تصاویر زیر به عنوان مرجع



نکته: بستن نادرست می تواند منجر به نادرست بودن داده های تست سلامت شود.

03 نحوه دانلود و اتصال به APP

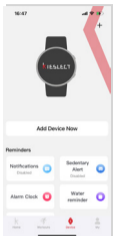
03.1 کد QR را اسکن کنید



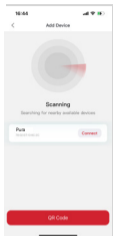
03.2 برنامه "Kstyle OS" را نصب کنید



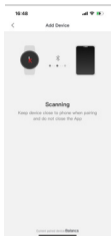
03.3 برنامه را باز کنید، روی "افزودن دستگاه اکنون" کلیک کنید - برای اتصال کلیک کنید. - برای اتصال به بلوتوث صوتی روی "جفت کردن" کلیک کنید.



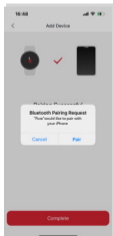
01



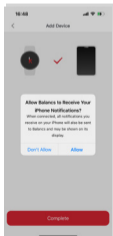
02



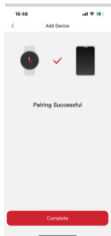
03



04



05



06

03.4 وضعیت اتصال را بررسی کنید



*برای استفاده از قابلیت تماس بلوتوث و پخش موسیقی در ساعت، باید به طور موفقیت آمیز به بلوتوث صوتی متصل شود.

برای اطلاعات بیشتری در مورد تنظیمات و استفاده از ساعتها، لطفاً ملاقات کنید:

<https://www.kieslect.com/guide/user-manual/>

نکات:

- (۱) لطفاً برنامه را به آخرین نسخه ارتقا دهید تا تجربه بهتری داشته باشید.
- (۲) سیستم Android ۶.۰ و iOS ۱۳.۰ یا بالاتر با APP سازگار است.
- (۳) برای اولین بار اتصال با اندروید، یادآوری «مجوزها» ظاهر می شود، لطفاً راهنمایی ها را دنبال کنید و مجوزها را برای اطمینان از درست کارکردن همه عملکردها مجاز کنید.
- (۴) برای اتصال موفقیت آمیز، لطفاً بلوتوث، GPS و شبکه تلفن همراه را روشن کنید.
- (۵) اگر دستگاه را نمی توان در حین استفاده جستجو یا متصل کرد، لطفاً ساعت را باز نشانی یا خاموش کنید تا دوباره امتحان کنید.
- (۶) اگر نیاز به استفاده از عملکردهایی مانند فشار پیام دارید، مطمئن شوید که کلید APP روشن است .



بر روی "غیرفعال" کلیک کنید.



"دستگاه" را انتخاب کنید.




"Kstyle OS" را باز کنید.

۱. صفحه میانبر: از صفحه اصلی به پایین بکشید تا به صفحه میانبر بروید.



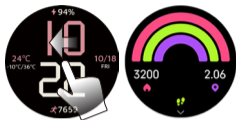
۲. باز کردن اطلاعات: از پایین صفحه اصلی به سمت بالا بکشید.



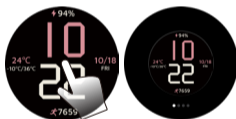
۳. باز کردن منوی اصلی: صفحه اصلی را از چپ به راست بکشید تا به رابط تم لیست وارد شوید. می‌توانید بین ۳ سبک تم (لیست، لانه زنبوری و چرخش) در رابط تنظیمات - تم سوئیچ کنید.



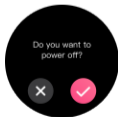
۴ باز کردن صفحه میانبر: صفحه اصلی ساعت را از راست به چپ بکشید.



شورود سریع به تغییر صفحه: به رابط صفحه بروید و به رابط انتخاب صفحه وارد شوید. برای تعویض صفحات به چپ و راست بکشید و بر روی صفحه انتخاب شده کلیک کنید تا تنظیم شود.



۶ روشن/خاموش کردن: دکمه کناری را به مدت ۳ ثانیه فشار دهید.



	<p>۱. بیش از ۱۰۰ حالت ورزشی: شما می‌توانید از بین ۱۰۰ حالت ورزشی انتخاب کنید و سپس می‌توانید داده‌های ورزشی دقیق‌تر را در اپلیکیشن مشاهده کنید.</p>
	<p>۲. فعالیت‌های روزانه: قدم‌ها، مسافت و کالری‌های روز را ثبت کنید. اطلاعات تحلیلی دقیق‌تر و سوابق داده‌ها را می‌توانید در اپلیکیشن مشاهده کنید.</p>
	<p>۳. تماس: صفحه شماره‌گیری: می‌توانید یک شماره تلفن وارد کرده و تماس بگیرید. سابقه تماس‌ها: تاریخچه تماس‌های شما را ثبت می‌کند. مخاطبین: مخاطبین می‌توانند به‌طور هم‌زمان در اپلیکیشن اضافه شوند.</p>
	<p>۴. مانیتور ضربان قلب: ضربان قلب فعلی را اندازه‌گیری کنید؛ ساعت می‌تواند ارزش ضربان قلب ۲۴ ساعته را در طول روز ثبت و نمایش دهد، و اپلیکیشن هر ده دقیقه میانگین ضربان قلب را ذخیره می‌کند. اطلاعات تحلیلی دقیق‌تر و سوابق داده‌ها را می‌توانید در اپلیکیشن مشاهده کنید. (این مقدار فقط برای مرجع است و نمی‌توان از آن به‌عنوان مبنای پزشکی استفاده کرد)</p>



مانیتور خواب:
مدت کل خواب، خواب عمیق و خواب سبک شب قبل را ثبت و نمایش می‌دهد. اطلاعات تحلیلی دقیق‌تر و سوابق داده‌ها را می‌توانید در اپلیکیشن مشاهده کنید.



مانیتور اکسیژن خون:
مقدار اکسیژن خون را آزمایش کنید؛ داده‌ها را هر ده دقیقه رصد و ذخیره می‌کند، و اطلاعات تحلیلی دقیق‌تر و سوابق داده‌ها را می‌توانید در اپلیکیشن مشاهده کنید. (این مقدار فقط برای مرجع است و نمی‌توان از آن به‌عنوان مبنای پزشکی استفاده کرد)



آب و هوا:
شرایط آب و هوا و پیش‌بینی آب و هوا برای ۷ روز آینده را نمایش می‌دهد. برای دریافت داده‌ها، اطلاعات آب و هوا باید به اپلیکیشن متصل شود. اگر اتصال برای مدت طولانی قطع شود، اطلاعات آب و هوا به روزرسانی نخواهد شد.



کنترل موسیقی:
پس از اتصال به تلفن همراه، ساعت می‌تواند موسیقی را پخش، متوقف، یا آهنگ قبلی/بعدی را کنترل کند و همچنین می‌توان حجم صدا را تنظیم کرد.



پیام: یادآوری پیام فوری، ۸ پیام آخر نمایش داده خواهد شد.



زنگ هشدار: ۸ زنگ هشدار می‌توان تنظیم کرد، ساعت لرزش خواهد داشت، زنگ خواهد زد و نمایش داده خواهد شد.



حالت: حالت فعلی را تست کنید، در اپلیکیشن وضعیت حالت ۲۴ ساعته روز را نمایش می‌دهد. برای اطلاعات و سوابق دقیق‌تر لطفاً در اپلیکیشن بررسی کنید. این مقدار فقط برای مرجع است و نمی‌توان از آن به‌عنوان مبنای پزشکی استفاده کرد.



استرس: سطح استرس فعلی را اندازه‌گیری کنید، در اپلیکیشن داده‌های سطح استرس ۲۴ ساعته روز را ثبت و نمایش می‌دهد. برای اطلاعات و سوابق دقیق‌تر لطفاً در اپلیکیشن بررسی کنید. این مقدار فقط برای مرجع است و نمی‌توان از آن به‌عنوان مبنای پزشکی استفاده کرد.



نرخ تنفس: نرخ تنفس فعلی را اندازه‌گیری کنید. این مقدار فقط برای مرجع است و نمی‌توان از آن به‌عنوان مبنای پزشکی استفاده کرد.



تمرین تنفسی: ریتم و زمان تنفس را تنظیم کنید، دستورالعمل‌ها را دنبال کنید تا تمرین تنفسی را تکمیل کنید.



دستیار صوتی هوش مصنوعی: دکمه عملکرد صدای هوش مصنوعی را کلیک کنید، کلمه بیداری را بگویید تا دستیار صوتی هوش مصنوعی بیدار شود (به‌عنوان مثال، کلمه بیداری گوشی شیائومی "شیائوآی" است)، لطفاً مطمئن شوید که عملکرد بلوتوث به‌درستی متصل شده است.



توابع بیشتر: کرنومتر / تایمر / چراغ قوه / پیدا کردن تلفن / دوربین از راه دور / ماشین حساب.



سایر عملکردها:

یادآوری نشستن، یادآوری باتری پایین، یادآوری تماس ورودی، لرزاندن برای عکاسی، پیدا کردن ساعت، صفحه ساعت / صفحه ساعت سفارشی، سیستم زمان ۲۴/۱۲ ساعته، تنظیم واحد، چرخاندن مچ برای روشن کردن صفحه، یادآوری چرخه فیزیولوژیکی، یادآوری دستیابی به هدف.

نکات:

۱. داده‌های سلامتی فوق فقط برای مرجع است و نمی‌تواند به عنوان مبنای پزشکی استفاده شود.

06 پارامترهای

بلوتوث: ۵٫۲
اندازه صفحه نمایش: ۱۰٫۱۹ اینچ
ضد آب: IP۶۸
وزن خالص: ۲۵۰٫۳ گرم
نوع باتری: پلیمر
اندازه: Ø ۱۰۰٫۳×۴۰٫۰۸ میلی‌متر
ولتاژ شارژ: ۵ ولت
ظرفیت باتری: ۲۵۰ میلی آمپر
کار در دمای: ۱۰-°C تا ۶۰°C

07 گارانتی

۱. یک سال ضمانت برای نقص سخت افزاری پیش فرض، نیم سال برای باتری و کابل شارژ
۲. دلایل زیر باعث نقص در خدمات گارانتی رایگان نمی شود:
 - (۱) مونتاژ یا جداسازی شخصی
 - (۲) آسیب سقوط در حین استفاده
 - (۳) تمام آسیب های ساخته شده توسط انسان یا به دلیل تقصیر شخص ثالث، استفاده نادرست (مانند: آب در ساعت هوشمند، شکستن نیروی خارجی، چسب زدن در حین استفاده و غیره)
۳. لطفاً هنگام درخواست خدمات پس از فروش، یک کارت گارانتی با جزئیات تکمیل شده ارائه دهید.
۴. لطفاً با نمایندگی های مستقیم برای خدمات گارانتی تماس بگیرید
۵. لطفاً توجه داشته باشید که تمام عملکردهای محصول بر اساس اشیاء فیزیکی است