



ش ت و و ة و ع د ت ل س ي ك
Ks Mini م د خ ت س م ل ا ل ي ل د



الحصول على دليل
استخدام المزيد من اللغات

ملحوظات:

- 1.1 تحتفظ الشركة بالحق في تعديل محتويات هذا الدليل دون أي إشعار آخر. من الطبيعي أن تختلف بعض الوظائف في إصدارات معينة من البرامج.
- 1.2 برجاء الرجوع الي هذا الدليل قبل استخدام المنتج.
- 1.3 قبل استخدام المنتج، تحتاج إلى توصيل مزامنة وقت التطبيق وضبط معلوماتك الشخصية.
- 1.4 يدعم هذا المنتج مقاومة الماء IP68، وليس مناسباً للغوص في أعماق البحار، والمياه الساخنة، والشاي وغيرها من السوائل المسببة للتآكل والمدمرة للساعة، وبتعرضها لذلك لن تكون قادرة على الاستمتاع بضمان المنتج وخدمات الصيانة المجانية.

01 المظهر والشحن



أزرار الوظائف

الضغط مرة	الضغط مرتين	حسب طويلة
الشاشة الضوئية / القائمة / العودة	قفل الشاشة	تشغيل / إيقاف التشغيل

نصائح:

1. يرجى الشحن ما لا يقل عن 2 ساعة قبل الاستخدام واستخدام محولات الشحن الصحيحة والتي تكون 5 فولت 0.5 أمبير أو أعلى.
2. إذا تعذر تشغيل الساعة بعد تركها لفترة طويلة، فانت بحاجة إلى مسح نقاط اتصال الشحن الخاصة بكابل الشحن وتنظيفها عند استخدامها مرة أخرى لتجنب تراكم العرق أو بقايا الماء عليها.

02 كيفية الارتداء

يرجى ارتداء الجهاز على معصمك بشكل صحيح، حوالي إصبع واحد من الرسغ وضبطه على موضع مريح، استخدم الصور بالأسفل كمرجع .



نصيحة: يمكن أن يؤدي الارتداء غير الصحيح إلى بيانات اختبار صحية غير دقيقة.

03 كيفية التنزيل والاتصال بالتطبيق

3.1 مسح رمز الاستجابة السريعة



3.2 تثبيت تطبيق "KIE OS"

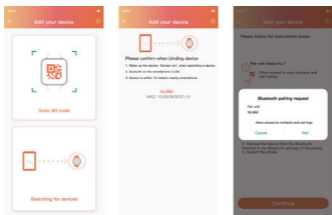


KIE OS

3.3 افتح التطبيق، انقر فوق "السماح" لتشغيل بلوتوث الهاتف.



3.4 انقر فوق "تحديد الجهاز" - انقر فوق "Ks Mini(ID-XXXX)" انقر فوق "توصيل" لتوصيل التطبيق وصوت بلوتوث.



3.5 التحقق من حالة الاتصال



اسحب الشاشة لأسفل

يجب أن يتم توصيل ميزة اتصال بلوتوث في الساعة بنجاح بصوت بلوتوث.

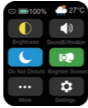
ملاحظات:

- (1) يرجى ترقية التطبيق إلى أحدث إصدار للحصول على تجربة أفضل.
- (2) نظام Android 5.0 و iOS 9.0 أو أعلى متوافق مع التطبيق.
- (3) لأول مرة للاتصال بـ iPhone، سينبثق تذكير "الاقتران"، انقر للإقران، ثم سيتم إظهار المكالمات الواردة والرسائل الفورية.
- (4) عند الاتصال لأول مرة مع أندرويد، سيظهر تنبيه الأذونات، يرجى متابعة التوجيه والسماح "بالأذونات" لضمان تشغيل كل الوظائف بشكل صحيح.
- (5) للاتصال بنجاح، يرجى تشغيل بلوتوث الهاتف، وتقنية تحديد الموقع والشبكة.
- (6) إذا تعذر البحث عن الجهاز أو توصيله أثناء الاستخدام، يرجى إعادة ضبط الساعة أو إيقاف تشغيلها والتجربة مرة أخرى.
- (7) إذا كنت بحاجة إلى استخدام وظيفة مثل الرسائل الرئيسية فتأكد من تشغيل مفتاح تطبيق

العمليات المحددة هي كما يلي:



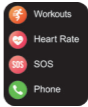
أ. صفحة الاختصارات: مرر لأسفل من الصفحة الرئيسية، وانتقل إلى صفحة الاختصارات، ثم مرر لأعلى للعودة.




ب. صفحة المعلومات: مرر لأعلى من الصفحة الرئيسية، اذهب إلى المعلومات، ثم مرر لأسفل للعودة.



ج. صفحة القائمة الرئيسية: انقر على الزر، وانتقل إلى القائمة الرئيسية، وانقر مرة أخرى للعودة. قم بتغيير أنماط القوائم في صفحة الإعدادات.



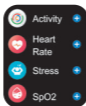
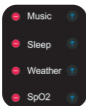
د. المتصفح وتقسيم الشاشة: مرر إلى اليمين من الصفحة الرئيسية للدخول إلى وضع تقسيم الشاشة. اضغط مطولاً على زر الوظائف في الشاشة المقسمة ويمكنك تعديل أيقونات الوظائف في المنطقة.



هـ. الوصول السريع لتغيير أوجه الساعة: اضغط مطولاً على الساعة بالصفحة الرئيسية أو أدر الزر العلوي لاختيار أوجه الساعة.



ف. المكون الذكي: مرر لليسار من وجه الساعة في الصفحة الرئيسية للدخول إلى المكونات الذكية، انقر على "+" لإضافة مكونات، يمكنك إضافة حتى 6 مكونات. اضغط لفترة طويلة على المكون للدخول إلى واجهة تحرير المكون.



	<p>الهاتف: متصل بالهاتف المحمول عبر البلوتوث ، يمكن الاتصال، والرد، وتعليق المكالمات، ودعم عرض سجلات المكالمات وقائمة جهات الاتصال المشتركة.</p>
	<p>السجلات الرياضية: سجل بيانات الرياضات اليومية، بما في ذلك الخطوات والمسافة والسرعات الحرارية وساعات الرياضة.</p>
	<p>معدل ضربات القلب: مراقبة معدل ضربات القلب على مدار 24 ساعة، ضبط الفاصل الزمني للرصد وإنذار معدل ضربات القلب في التطبيق.</p>
	<p>أكسجين الدم: مراقبة الدم على مدار 24 ساعة حالة الأكسجين ، يمكن تشغيل المراقبة التلقائية في التطبيق.</p>
	<p>العاطفة: المتعة، الهدوء، القلق، الغضب، 4 أنواع من المشاعر يتم الكشف عنها بدقة.</p>
	<p>النوم: راقب بذكاء حالة نومك وجودته، وسجل البيانات و تحليل وقت النوم علميا.</p>
	<p>التدريبات: دعم 60 وضع رياضي، يمكنك عرض معدل ضربات القلب و استهلاك السرعات الحرارية، الخطوات، المسافة، السرعة، معدل الخطوات، نطاق معدل ضربات القلب وتأثير التدريب.</p>
	<p>التحكم في الموسيقى: بعد الاتصال بالهاتف المحمول، يمكنك التحكم في مشغل الموسيقى من خلال هذه الواجهة.</p>
	<p>التحكم في الكاميرا: افتح التطبيق بعد الاتصال بالهاتف المحمول، وسيتمكن للساعة التحكم عن بعد في الهاتف المحمول لالتقاط الصور وضبط وقت التأخير و عدد اللقطات المستمرة.</p>
	<p>الطقس: بعد توصيل الهاتف المحمول، افتح واضبط وظيفة الطقس في التطبيق، حيث يمكن للساعة عرض معلومات الطقس في الأيام الأخيرة.</p>

	<p>التنفس: اضبط إيقاع التنفس ووقته، واتبع تعليمات التدريب لإكمال تدريب التنفس.</p>
<p>وظائف التذكير</p>	<p>منبه، تذكير الجلوس لمدة طويلة، مياه الشرب، غسل اليد، الدورة الشهرية للإناث، رسائل التواصل الاجتماعي، التذكير المخصص.</p>
<p>خصائص أخرى</p>	<p>الكثير من أوجه للساعة المخصصة أونلاين، مؤقت، ساعة عالمية، رفع للإيقاظ، خفض اليد لإيقاف تشغيل الشاشة، مصباح يدوي، البحث عن الهاتف، البحث عن الساعة، ساعة الإيقاف، وضع عدم الإزعاج، ضبط السطوع، اصوات مخصصة مختلفة... إلخ.</p>

نصائح:

1. يمكن الاطلاع على تحليل معلومات أكثر تفصيلاً وسجلات البيانات على التطبيق.
2. البيانات الصحية المذكورة أعلاه هي للإشارة فقط ولا يمكن استخدامها كأساس طبي.

06 المواصفات

البلوتوث: 5.2

حجم الشاشة: 1.78"

مقاومة الماء: IP68

الوزن الصافي: 22 جرام

نوع البطارية: ليثيوم أيون

الحجم: 36.6*44.6*10.8 ملم

جهد الشحن: 5V

سعة البطارية: 280mAh

درجة حرارة العمل: -20 ~ 40 °C

07 لضمان

1. ضمان لمدة عام واحد لعيوب الهاردوير الافتراضية، نصف عام للبطارية وكابل الشحن.
2. الأسباب التالية المسببة للعيوب غير مشمولة في خدمة الضمان المجاني:
 - (1) التفكيك الشخصي.
 - (2) الضرر الناتج عن السقوط أثناء الاستخدام.
 - (3) جميع الأضرار التي من صنع الإنسان أو بسبب الطرف الثالث بالخطأ، سوء الاستخدام (مثل: دخول الماء إلى الساعة الذكية، التحطيم بسبب قوة خارجية، الخدش أثناء الاستخدام وما إلى ذلك)
3. يرجى تقديم بطاقة الضمان مع التفاصيل المملوءة عند طلب خدمة ما بعد البيع.
4. يرجى الاتصال بالتجار المباشرين للحصول على خدمة الضمان.
5. يرجى العلم أن جميع خصائص المنتج تعتمد على الأشياء المادية.

شهادة الضمان

معلومات العميل			
نوع المنتج		البائع	(الختم)
اسم العميل		معلومات التواصل	
معلومات التواصل مع البائع		تاريخ الشراء	
كود SN الخاص بالمنتج			
عنوان العميل			
عنوان البائع			
سجل الضمان			
التاريخ	المشاكل	التشخيص	معلومات إضافية

اتصل بنا : service@kieslect.com

توصيات تحذيرات للمستخدمين النهائيين

يمثل ما يلي قائمة نموذجية (ولكن غير شاملة) من النصائح الجيدة، التي تقدمها الشركة المصنعة للمعدات إلى المستخدم النهائي.

(أ) لا تقم بتفكيك الخلايا أو البطاريات الثانوية المفتوحة أو الممزقة.

(ب) احتفظ بالبطاريات بعيداً عن متناول الأطفال.

(ج) يجب الإشراف على استخدام الأطفال للبطارية. احتفظ بالبطاريات الصغيرة بشكل خاص بعيداً عن متناول الأطفال.

(د) اطلب المشورة الطبية على الفور إذا تم ابتلاع خلية أو بطارية.

(هـ) لا تعرض الخلايا أو البطاريات للحرارة أو النيران. وتجنب التخزين في ضوء الشمس المباشر.

(و) لا تقصر الدائرة الكهربائية لخلية أو بطارية. لا تخزن الخلايا أو البطاريات عشوائياً في صندوق أو درج حيث يمكن أن تقصر دائرة بعضها البعض أو تقصر في الدائرة بسبب أجسام معدنية أخرى.

(ز) في حالة حدوث تسرب للخلية. لا تدع السائل يلامس الجلد أو العينين، وإذا ما حدث ذلك اغسل المنطقة المصابة بكميات وفيرة من الماء واطلب المشورة الطبية.

(ح) لا تستخدم أي شاحن بخلاف ذلك المقدم خصيصاً للاستخدام مع الجهاز.

(ط) لا تستخدم أي خلية أو بطارية غير مصممة للاستخدام مع الجهاز.

(ي) قم دائماً بشراء البطارية الموصى بها من قبل الشركة المصنعة للجهاز.

(ك) حافظ على الخلايا والبطاريات نظيفة وجافة.

(ل) يجب شحن الخلايا والبطاريات الثانوية قبل الاستخدام.

استخدم دائماً الشاحن الصحيح وراجع إرشادات الشركة المصنعة أو دليل المعدات للحصول على إرشادات الشحن المناسبة.

(م) لا تترك البطارية قيد الشحن لفترة طويلة عندما لا تكون قيد الاستخدام.

(ن) بعد فترات التخزين الطويلة، قد يكون من الضروري شحن الخلايا أو البطاريات وتفريغها عدة مرات للحصول على أقصى أداء.

(س) احتفظ بالكتيبات الملحقة مع المنتج الأصلي للرجوع إليها في المستقبل.

(ع) استخدم الخلية أو البطارية فقط للغرض المصنعة لأجله.